

gorenje
Life Simplified

מקפיא אינטגרלי
הוראות שימוש, התקנה וחיבור

דגם: FNCI517E62WF

סינודן בע"מ
מקבוצת ח.י.
התע"ש 14 כפר סבא
טל': *6683

קבוצת ח.י.
חשבים יותר. עליך.





הוראות בטיחות חשובות ואזהרות לפני השימוש במקפיא בפעם הראשונה

לפני חיבור המקפיא לרשת החשמל, אנא קראו בקפידה הוראות אלה המתארות את המקפיא ומספקות הנחיות לשימוש בטוח ונכון בו. הוראות אלו מיועדות לסוגים/דגמים שונים של מקפיאים ולכן הם עשויים להכיל תיאור של פעולות ורכיבים שלא קיימים במקפיא שברשותכם. אנו ממליצים לכם לשמור הוראות אלו במקום בטוח לכל צורך בעיון עתידי, ולצרף אותם למקפיא במידה ואתם מעבירים אותו למשתמשים אחרים.

בדקו האם נראה נזק או דברים חריגים כלשהם במקפיא. אם אתם מגלים שהמקפיא שלכם פגום, אל תחברו אותו לרשת החשמל והודיעו על כך מיד לנציג המכירות שלכם. לפני חיבור המקפיא לרשת החשמל, השאירו אותו לעמוד במשך כשעתיים, כדי לאפשר לשמן הקירור במערכת הקירור לזרום למדחס ולצמצם אפשרות לתקלות כתוצאה מהשפעות ההובלה על מערכת הקירור.

מידע בטיחותי חשוב

סכנת שריפה! 

אזהרה! סכנה שריפה מחומרים דליקים.

חברו את המקפיא לרשת החשמל דרך שקע חשמל המוארק בהארקה תקנית בהתאם לכל תקני הבטיחות וחוק החשמל. להגברת בטיחותכם, מומלץ לחבר את המקפיא לקו חשמל המוגן בממסר זרם דלף (ממסר פחת) בזרם דלף מרבי של עד 30 mA.

אזהרה! אל תניחו שקע מפצל המיועד לחיבור מכשירי חשמל אחרים או ספק כוח מטלטל מאחורי המקפיא.

לפני תחילת פעולות לניקוי ותחזוקה של המקפיא, נתקו אותו תמיד מרשת החשמל (הוציאו את תקע החשמל מהשקע בקיר).

סכנת התחשמלות! 

אזהרה! אם כבל החשמל ניזוק, למניעת סיכונים, החלפתו תבוצע על ידי טכנאי מורשה ומיומן משרות הלקוחות (עיינו ברשימה שבכריכה האחורית של החוברת).

סכנת התחשמלות! ⚡

אזהרה! אזהרה! בעת הצבת המקפיא, וודאו שכבל החשמל לא נלכד, נמעך או ניזוק.

סכנת התחשמלות! ⚡

אם נורית התאורה מ-LED אינה תקינה, פנו למוקד השרות (עיינו בכריכה האחורית של החוברת). אל תנסו לתקן את תאורת ה-LED בכוחות עצמכם. פעולה זאת עלולה לסכן אתכם כתוצאה מחשיפה למתח גבוה!

אזהרה! ⚠

אזהרה! אין להשתמש במכשירים חשמליים כלשהם בתוך המקפיא, פרט לאלה המומלצים במפורש על ידי היצרן.

אזהרה! ⚠

אזהרה! אל תשתמשו באבזרים מכאניים או כלים אחרים כלשהם להאצת הפשרת המקפיא, פרט לאלה המומלצים במפורש על ידי היצרן.

אזהרה! ⚠

אזהרה! כדי למנוע סיכונים כלשהם כתוצאה מאי יציבות המקפיא, וודאו שהוא מותקן בהתאם להנחיות בחוברת זו.

סכנה מכוויות קור

לעולם אל תכניסו מזון קפוא לפה, והימנעו ממגע במזון קפוא ה עלול לגרום לכוויות כפור או קור.

בטיחות ילדים ואנשים עם מוגבלויות

המקפיא אינו מיועד לשימושם של בני אדם (כולל ילדים) עם יכולות גופניות, חושיות או נפשיות מוגבלות, או חסרי ניסיון וידע, אלא אם הם בפיקוח או הודרכו לגבי שימוש בטוח במקפיא על ידי אדם האחראי לבטיחותם.

יש לפקח על ילדים כדי להבטיח שהם לא ישחקו במקפיא.

ניקוי ותחזוקת המשתמש לא יבוצעו על ידי ילדים ללא פיקוח.

הסירו את חומרי האריזה שהגנו על המקפיא או על חלקים מסוימים בעת ההובלה ושמרו אותם מחוץ להישג ידם של ילדים. חומרים אלו מהווים סכנה לפציעה או חנק.

בעת סילוק מקפיא משומש, חתכו את כבל החשמל קרוב ככל שניתן למקום חיבורו למקפיא, הסירו את הדלתות והשאירו את המדפים בתוך המקפיא. בכך תוכלו למנוע מילדים לנסות לחבר את המקפיא לרשת החשמל או לנעול את עצמם בתוכו.

אזהרות המתיחסות לקרר

המקפיא מכיל כמות קטנה של גז קירור R600a הידידותי לסביבה אך דליק. ודאו כי מערכת הקירור הסגורה לא ניזוקה. דליפת גז אינה מסוכנת לסביבה, אך היא עלולה לגרום לפגיעה בעין או לפריצת אש.

במקרה של דליפת גז, אווררו היטב את החדר, נתקו מיד את המקפיא מרשת החשמל ופנו למוקד השרות (עיינו בכריכה האחורית של החוברת).

מידע בטיחותי חשוב לגבי השימוש במקפיא

אזהרה! מקפיא זה מיועד לשימוש ביתי וליישומים ביתיים דומים כגון:

- אזורי מטבחי צוות בחנויות, משרדים וסביבות עבודה אחרות;
- חוות חקלאיות ועל ידי לקוחות בבתי מלון, אכסניות וסביבות מגורים אחרות;
- סביבות מסוג לינה וארוחת בוקר.
- קייטרינג ויישומים לא קמעונאים דומים.

אזהרה! 

אזהרה! אין לחסום את חריצי האוורור במקפיא או את רכיבי האוורור ביחידת הריהוט המובנית, ויש להשאירם נקיים כדי לאפשר פעולה תקינה של המקפיא.

אין להציב את המקפיא באוויר הפתוח או כשהוא חשוף לפגעי מזג האוויר.

אל תאחסנו במקפיא חומרים נפיצים כמו למשל, מיכלי תרסיסים עם מרכיבים דליקים ונפיצים.

במקרה שאין בכוונתכם להשתמש זמן ממושך במקפיא, תחילה כבו את המקפיא בלחיצה על מפסק ההפעלה/כיבוי, ולאחר מכן, נתקו אותו מרשת החשמל. רוקנו את המקפיא, נקו את החלל הפנימי, והשאירו את הדלת פתוחה.

במקרה של תקלה או כשל באספקת החשמל, אל תפתחו את תא ההקפאה, אלא אם המקפיא לא פעל במשך 16 שעות. לאחר פרק זמן זה, צרכו את המזון הקפוא או דאגו לקרר אותו כראוי (כמו למשל, במקפיא חלופי).

אזהרה! 

אזהרה! אל תגרמו נזק למערכת הקירור.

התקנה וחיבורים

בחירת המיקום

- הציבו את המקפיא בחדר יבש ומאוורר היטב. המקפיא יפעל באופן הטוב ביותר בטווחי הטמפרטורה המצוינים בטבלה שלהלן. הסיווג האקלימי של המקפיא מצוין על גבי לוחית הנתונים המודבקת במקפיא.

הלחות היחסית	טמפרטורת סביבה	סיווג	תיאור
≤75%	+32°C ל- +10°C מ-	SN	מתחת לממוזג
	+32°C ל- +16°C מ-	N	ממוזג
	+38°C ל- +16°C מ-	ST	סאב-טרופי
	+42°C ל- +16°C מ-	T	טרופי

 מידע!

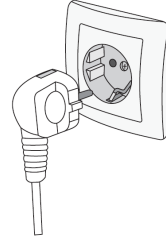
- לאחר ההתקנה, תקע החשמל של המקפיא חייב להיות נגיש בקלות!
• בבסיס יחידת הריהוט במטבח המיועדת להתקנה מובנית של המקפיא, חייב להיות מרחב פנוי בשטח של לפחות 200 ס"מ² כדי לאפשר זרימת אוויר נאותה.
בחלק העליון של המקפיא קיימים פתחי יציאת אוויר. הקפידו לא לחסום את פתחי האוורור המיועדים לאפשר לאוויר החם להיפלט.
חסימת פתחי האוורור עלולה לגרום נזק למקפיא.

הערה:

בעת התקנת מקפיא זה לצד מכשיר קירור בארונות המטבח, יש לשלב כל מכשיר קירור ביחידת ארון נפרדת.
יש לרכוש ערכת שירות נגד עיבוי, עם כבל חשמל לחיבור הערכה לרשת החשמל.
נדרש שקע חשמל נוסף לחיבור ערכת השירות נגד עיבוי.
מטעמי בטיחות, התקנת ערכת השירות תבוצע בידי טכנאי שירות מורשה ומיומן בלבד!

חיבור המקפיא לרשת החשמל

- לפני חיבור המקפיא לרשת החשמל, וודאו שמתח ההפעלה המצוין על גבי לוחית הנתונים המודבקת במקפיא, תואם למתח רשת החשמל בארץ: $230V \sim 50Hz$.



- חברו את המקפיא לשקע חשמל המוארק בהארקה תקינה ומוגן בנתיך של 16A לפחות. להגברת בטיחותכם, מומלץ לחבר את המקפיא לקו חשמל המוגן בממסר זרם דלף (ממסר פחת) בזרם דלף של 30mA.

המקפיא מתוכנן לפעול כשורה בתנודות מתח רשת של $\pm 6\%$.

תיאור המקפיא

- 1 לוח בקרה
- 2 תאורת LED
- 3 מגירות להקפאה ואחסון
- 4 מגירה להקפאה ואחסון (רדודה)
- 5 מגירות להקפאה עמוקה ואחסון מזון קפוא
- 6 מגירות בחצי גודל להקפאה ואחסון

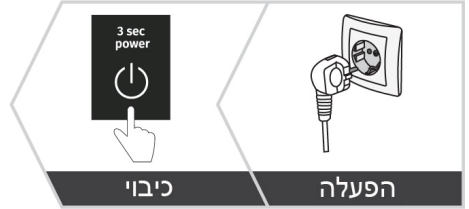


במגירות מותקנות מערכת המונעת משיכתן ללא כוונה. כדי להוציא מגירה מהמקפיא, משכו אותה החוצה עד הקצה, ולאחר מכן, הרימו אותה מהחזית, משכו והוציאו אותה.

הפעלת המקפיא



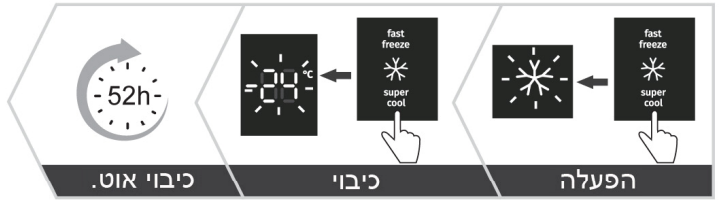
הפעלת/כיבוי המקפיא



כיוון הטמפרטורה בתא ההקפאה



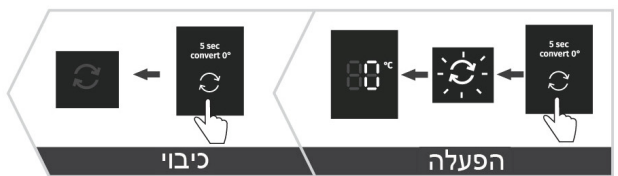
קירור מוגבר (*)



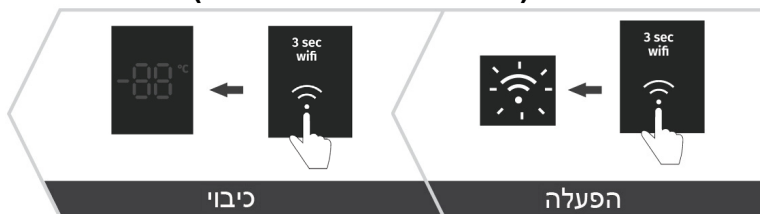
פעולת החיסכון ECO



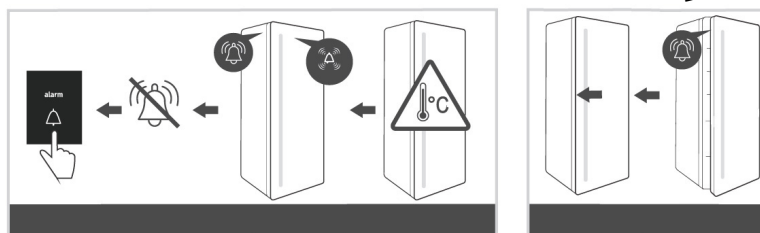
פעולת ההסבה



פעולת ה- Wi-Fi (בדגמים מסוימים בלבד)



התרעות



הקפאה ואחסון מזון קפוא

אמצעי זהירות חשובים בעת הקפאת מזון



הקפואו אך ורק מזון שמתאים להקפאה במקפיא. ודאו שהמזון שאתם מתכוונים להקפיא הוא באיכות גבוהה וטרי. בחרו אריזה מתאימה והשתמשו באריזה בצורה נכונה.

האריזה חייבת להיות אטומה ללחות ואטומה, כדי למנוע את התייבשות המזון ואובדן ויטמינים.

הצמידו תווית סימון לאריזת המזון; ציינו את סוג מזון, הכמות ואת תאריך ההקפאה.

חשוב מאד שהמזון יקפא במהירות האפשרית. לכן, הקפיאו את המזון באריזות קטנות. שמרו את המזון במקפיא לפני ההקפאה.

זמני אחסון של מזון קפוא

זמני אחסון מומלצים

זמן	סוג המזון
בין 10 ל- 12 חודשים	פירות, בשר בקר
בין 8 ל- 10 חודשים	ירקות, בשר עגל, עופות
בין 6 ל- 8 חודשים	בשר צייד

זמן	סוג המזון
4 חודשים	בשר טחון
3 חודשים	לחם, דברי מאפה, ארוחות מוכנות, בשר כחוש
2 חודשים	חלקים פנימיים
חודש אחד	נקניק מעושן, דגים שמנים

מניעת זיהומים במזון

כדי להימנע מזיהומים במזון, אנא פעלו בהתאם להוראות הבאות:

- אל תפתחו את הדלת לפרקי זמן ארוכים כדי למנוע עלייה ניכרת של הטמפרטורה בתאי המקפיא.
- נקו בקביעות את משטחי המקפיא הבאים במגע עם מזון ואת מערכות הניקוז הנגישות.
- אם אין בכוונתכם תקופה ממושכת להשתמש במקפיא, כבו, הפשירו, נקו, יבשו והשאירו את הדלת פתוחה כדי למנוע התפתחות עובש בתוך המקפיא.

תחזוקה



הגנת הסביבה

חומרי האריזה מכילים חומרים ידידותיים לסביבה הניתנים למחזור. ולכן, סלקו אותם בדרך ידידותית לסביבה.

סילוק המקפיא הישן

- להגנה על הסביבה, פנו את המקפיא הישן לנקודת איסוף למחזור מוצרי חשמל ואלקטרוניקה משומשים בהתאם לתקנות המשרד להגנת הסביבה.
- לפני שאתם עושים זאת, בצעו את הפעולות הבאות:
- נתקו את המקפיא הישן מרשת החשמל;
 - אל תאפשרו לילדים לשחק עם המקפיא הישן.



הסימן שעל המוצר או על אריזתו, מציין כי אין להתייחס אליהם כפסולת ביתית רגילה. את המוצר הישן יש לפנות למרכז איסוף מורשה למכשירי חשמל ואלקטרוניקה ישנים.

השלכה נכונה של המוצר תסייע למנוע השפעות שליליות על הסביבה ועל בריאותם של אנשים העלולות להתרחש במקרה של סילוק שגוי של המוצר. לקבלת מידע מפורט לגבי הפירוק והעיבוד של המוצר, אנא צרו קשר עם הרשות המקומית במקום מגוריכם או הגורם הרלוונטי האחראי על ניהול פסולת, שירות לפינוי מוצרי חשמל ואלקטרוניקה, או החנות שבה רכשתם את המוצר.

הצהרת תאימות

היצרן מצהיר שהמקפיא עם פעולת החיבוריות Connectlife תואם לדרישות ולשאר ההנחיות הרלוונטיות של דירקטיבת הנציבות האירופית EU/2014/53. ניתן למצוא את הצהרת התאימות המפורטת בכתובת האינטרנט <https://auid.connectlife.io> בעמוד המקפיא שלכם ובין המסמכים הנוספים.



gorenje

Life Simplified

לקוחות נכבדים!

תודה שרכשתם אחד ממגוון מוצרי גורניה. אנו בטוחים כי תהינו מאיכות המוצר והשימוש בו.

נשמח לסייע בכל עצה ומידע במסגרת שעות פעילות שירות הלקוחות
ניתן לפנות בטלפון: *6683

תחנות השירות:

מרכז – ח.י. שירות ולוגיסטיקה, רח' הפרדס 1, בית גמליאל - טל" *6683
חיפה והצפון – שירות מזר, רח' המסור 35, טבריה
ירושלים – שירות אלרם, רח' הסדנא 7, תלפיות
באר שבע – ח.י. שירות ולוגיסטיקה, - טל" *6683
אילת – שירות אקספרס, א. התעשייה החדש

סינודן בע"מ מקבוצת ח.י.
התע"ש 14 כפר סבא
טל': *6683

קבוצת ח.י.
חושבים יותר. עליך.

